

ŠKOLSKÝ POHÁR 2.kolo

Výsledky podľa kategórii -

Organizátor: Snowboardovým klubom SportClub-Ždiar

Riaditeľ pretekov: Ján Jakubčo






Hlavný rozhodca:

Trať: Štrbské pleso- Interski Štart: 10:00:00 Dátum: 20.3.2025

Por. št.č.	Meno	Pohl.	Roč.	Škola	Pvk	K1r	J1 čas	K2r	J2 čas	K3R	J3 čas	K-po	K-Čas	Strata	Odst	Body
------------	------	-------	------	-------	-----	-----	--------	-----	--------	-----	--------	------	-------	--------	------	------

Mladší žiaci roč.2013 a mladší SBX počet v cieľi: 6 / 7

Mladší žiaci SBX

1.	13	MONKA Jozef	M	2014	 ZŠ Ždiar	3.	3.	26,01	3.	25,98	2.	25,13	3	51,11	prvý/á	prvý/	100
2.	11	DRAWC Dávid	M	2013	 ZŠ Tatranská Lomnica	4.	4.	28,28	4.	27,00	4.	27,20	3	54,20	3,09	3,09	80
3.	14	VORČÁK František	M	2014	 ZŠ Mudroňa, Martin	5.	5.	29,05	5.	28,12	5.	28,59	3	56,71	5,60	2,51	60
4.	9	KRŠKA Ján	M	2015	 ZŠ Kronera, Martin	6.	6.	31,40	6.	31,03	6.	30,39	3	1:01,42	10,31	4,71	50
	15	PAJERCHIN Matúš	M	2013				DSQ	7.	DSQ	7.	51,07	3				0

Mladšie žiačky roč.2013 a mladší SBX počet v cieľi: 7 / 7

Mladšie žiačky SBX

1.	7	SAKÁČOVÁ Amália Mária	Ž	2013	 ZŠ Tatranská Lomnica	1.	1.	24,51	1.	24,14	1.	23,73	3	47,87	prvý/á	prvý/	100
2.	3	PITOŇÁKOVÁ Kristína	Ž	2014	 ZŠ Ždiar	2.	3.	26,14	2.	25,70	2.	25,54	3	51,24	3,37	3,37	80
3.	5	BACHLEDOVÁ Edit	Ž	2013	 ZŠ Ždiar	3.	2.	26,13	3.	25,91	3.	25,90	3	51,81	3,94	0,57	60
4.	6	JANEKOVÁ Nela	Ž	2014	 ZŠ Bakossova, B. Bystrica	4.	5.	27,24	4.	26,97	4.	26,51	3	53,48	5,61	1,67	50
5.	4	BOROŠOVÁ Alžbeta	Ž	2013	 Gymnázium L Štúra, Zvolen	5.	4.	26,66	7.	DSQ	5.	26,93	3	53,59	5,72	0,11	45
6.	1	PAJERCHINOVÁ Lea	Ž	2014	 Vyšné Hágy	6.	6.	28,32	5.	27,68	6.	28,46	3	56,00	8,13	2,41	40
7.	2	MAČÁKOVÁ Zuzana	Ž	2015	 ZŠ Ždiar	7.	7.	30,18	6.	29,88	7.	29,36	3	59,24	11,37	3,24	36

ŠKOLSKÝ POHÁR 2.kolo

Výsledky podľa kategórii -

Por. št.č.	Meno	Pohl.	Roč.	Škola	Pvk	K1r	J1 čas	K2r	J2 čas	K3R	J3 čas	K-po	K-Čas	Strata	Odst	Body	
Starší žiaci roč.2012-2010 SBX					počet v cieľi: 9 / 9												
Starší žiaci SBX																	
1.	29	JANEK Samuel	M	2011	 ZŠ Bakossova, B. Bystrica	2.	2.	22,96	2.	23,07	2.	23,55	3	46,03	prvý/á	prvý/	100
2.	27	PITOŇÁK Filip	M	2012	 ZŠ Ždiar	3.	4.	23,91	3.	23,58	3.	24,01	3	47,49	1,46	1,46	80
3.	25	BACHLEDA Július	M	2010	 ZŠ Ždiar	5.	5.	24,07	5.	24,32	4.	24,40	3	48,39	2,36	0,90	60
4.	26	SLODIČÁK Maxim	M	2012	 ZŠ Ždiar	6.	6.	24,80	6.	24,36	5.	24,68	3	49,04	3,01	0,65	50
5.	23	BÚRY Michal	M	2010	 ZŠ Spojová, B. Bystrica	7.	7.	25,12	7.	24,56	DSQ		3	49,68	3,65	0,64	45
6.	30	KOTARBA Štefan	M	2010	 ZŠ Ždiar	8.	8.	26,52	8.	26,42	7.	25,83	3	52,25	6,22	2,57	40
7.	31	HANUS Oliver Roland	M	2011	 ZŠ Liptovský Hrádok	9.	9.	27,14	9.	27,15	8.	26,40	3	53,54	7,51	1,29	36
Staršie žiačky roč.2012-2010 SBX					počet v cieľi: 7 / 7												
Staršie žiačky SBX																	
1.	22	GÖRCSÖSOVÁ Ella	Ž	2010	 ZŠ Považská, Košice	1.	1.	23,38	1.	22,79	1.	23,83	3	46,17	prvý/á	prvý/	100
2.	19	ZELENČÍK Zara	Ž	2011	 ZŠ Sitnianska, B. Bystrica	2.	3.	24,21	7.	DSQ	2.	24,47	3	48,68	2,51	2,51	80
3.	21	ZEMZÁLE Gréta	Ž	2011	 ZŠ Tatranská Lomnica	3.	2.	24,15	2.	24,55	4.	25,58	3	48,70	2,53	0,02	60
4.	20	VASIČÁKOVÁ Silvia	Ž	2011	 ZŠ Ždiar	4.	4.	25,42	3.	24,83	5.	25,99	3	50,25	4,08	1,55	50
5.	17	MONKOVÁ Alexandra	Ž	2011	 ZŠ Ždiar	5.	5.	25,77	5.	26,18	3.	25,28	3	51,05	4,88	0,80	45
6.	18	BEKEŠOVÁ Bianka	Ž	2012	 ZŠ Ždiar	6.	6.	25,92	4.	25,97	7.	38,41	3	51,89	5,72	0,84	40
7.	16	MARTYŇUKOVÁ Melinda	Ž	2012	 ZŠ Tatranská Lomnica	7.	7.	28,53	6.	29,05	6.	29,39	3	57,58	11,41	5,69	36








ŠKOLSKÝ POHÁR 2.kolo

Výsledky podľa kategórii -

Por. št.č.	Meno	Pohl.	Roč.	Škola	Pvk	K1r	J1 čas	K2r	J2 čas	K3R	J3 čas	K-po	K-Čas	Strata	Odst	Body	
Juniori roč.2005-2009 SBX					počet v cieľi: 5 / 5												
Juniori SBX																	
1.	41	VIGAŠ Michal Lev	M	2008	 Gymnázium JGT, B. Bystrica	1.	1.	21,31	1.	21,77	1.	22,13	3	43,08	prvý/á	prvý/	100
2.	40	VIGAŠ Oliver	M	2009	 ZŠ Ďumbierska, B. Bystrica	2.	2.	21,60	2.	22,56	2.	22,58	3	44,16	1,08	1,08	80
3.	38	BEKEŠ Boris	M	2009	 SOŠ-Hotelová Vysoké Tatry	3.	3.	22,18	3.	23,05	3.	22,91	3	45,09	2,01	0,93	60
4.	42	FOTUL Richard	M	2008	 Gymnázium Šrobárová Košice	5.	5.	26,30	5.	26,64	5.	26,44	3	52,74	9,66	7,65	50
Juniorky roč.2005-2009 SBX					počet v cieľi: 6 / 6												
Juniorky SBX																	
1.	35	PITOŇÁKOVÁ Dorota	Ž	2007	 SŠ Športová, Poprad	1.	1.	23,50	1.	24,11	1.	22,76	3	46,26	prvý/á	prvý/	100
2.	37	ONDRIČKOVÁ Livia	Ž	2008	 SZŠ Sládkovičova Prešov	5.	5.	26,55	5.	26,78	4.	25,70	3	52,25	5,99	5,99	80
3.	36	MAJOROŠOVÁ Hana	Ž	2009	 Gymnázium Šrobárová Košice	6.	6.	29,78	6.	28,90	6.	27,57	3	56,47	10,21	4,22	60

ŠKOLSKÝ POHÁR 2.kolo

Výsledky podľa kategórii -

Por. št.č.	Meno	Pohl.	Roč.	Škola	Pvk	K1r	J1 čas	K2r	J2 čas	K3R	J3 čas	K-po	K-Čas	Strata	Odst	Body	
SX školský pohár 1.kolo počet v cieľi: 66 / 66																	
Mladšie predžiačky																	
1.	49	KRIVKOVÁ Linda	Ž	2015	 Evanjelická spojená škola Martin	40.	40.	24,14	35.	23,76	39.	24,14	3	47,90	prvý/á	prvý/	100
2.	50	HARAGOŠOVÁ Kim	Ž	2016	 ZŠ Levočská, Sp. N. Ves	47.	51.	25,10	38.	23,95	53.	25,00	3	48,95	1,05	1,05	80
3.	44	ČECHOVÁ Vivienne	Ž	2016	 ZŠ Nad Medzou Sp. N. Ves	54.	60.	25,74	57.	25,39	46.	24,59	3	49,98	2,08	1,03	60
4.	48	CHUDAŠOVÁ Adela Emília	Ž	2015	 Spojená škola Jána Kollára Mošovce	55.	61.	26,00	47.	24,71	59.	25,38	3	50,09	2,19	0,11	50
5.	47	BALÍKOVÁ Rebeka	Ž	2015	 ZŠ Dr. J. Déreza Malacky	56.	53.	25,20	53.	24,97	56.	25,15	3	50,12	2,22	0,03	45
6.	43	BEKEŠOVÁ Ema	Ž	2016	 ZŠ Ždiar	64.	63.	26,30	63.	26,41	62.	26,24	3	52,54	4,64	2,42	40
7.	46	SIEKELOVÁ Veronika	Ž	2016	 ZŠ Gessayova Bratislava	66.	66.	28,00	65.	27,16	66.	27,88	3	55,04	7,14	2,50	36
Mladší predžiaci																	
1.	57	DAŇO Michal	M	2015	 ZŠ s MŠ Demänovská Lipt. Mikuláš	35.	31.	23,59	36.	23,85	37.	23,91	3	47,44	prvý/á	prvý/	100
2.	53	BARDIOVSKÝ Jakub	M	2015	 Súkr. ZŠ slobodného demokratického	37.	32.	23,65	37.	23,94	40.	24,22	3	47,59	0,15	0,15	80
3.	54	KRÁL Daniel	M	2016	 ZŠ s MŠ Gaštanová Žilina	39.	46.	24,72	39.	23,96	35.	23,82	3	47,78	0,34	0,19	60
4.	59	ŠARŠALA Filip	M	2016	 ZŠ s MŠ Demänovská Lipt. Mikuláš	45.	49.	24,97	51.	24,87	36.	23,89	3	48,76	1,32	0,98	50
5.	61	BOČKAY Matej	M	2015	 ZŠ Lipová SNV	51.	47.	24,86	50.	24,78	52.	24,95	3	49,64	2,20	0,88	45
6.	56	ŠAVOL Marko	M	2015	 ZŠ sv. Kríža Kežmarok	52.	55.	25,38	54.	25,01	48.	24,69	3	49,70	2,26	0,06	40
7.	60	KLENOVIČ Boris	M	2015	 ZŠ Malá Ida	59.	54.	25,36	58.	25,75	61.	26,10	3	51,11	3,67	1,41	36
8.	55	JANKO Igor	M	2016	 ZŠ Beňovského Bratislava	60.	62.	26,14	62.	26,17	54.	25,06	3	51,20	3,76	0,09	32
9.	58	TÓTH Henry	M	2016	 ZŠ Park Angelinum Košice	62.	59.	25,73	61.	26,10	64.	26,44	3	51,83	4,39	0,63	29
10.	52	POJEDINEC Jozef	M	2016	 ZŠ Levočská, Sp. N. Ves	65.	64.	26,45	64.	26,57	65.	26,93	3	53,02	5,58	1,19	26



















ŠKOLSKÝ POHÁR 2.kolo

Výsledky podľa kategórii -

Por. št.č.	Meno	Pohl.	Roč.	Škola	Pvk	K1r	J1 čas	K2r	J2 čas	K3R	J3 čas	K-po	K-Čas	Strata	Odst	Body	
Staršie predžiačky																	
1.	65	SCHMIDTOVÁ Vanesa	Ž	2013	 ZŠ Nad Medzou Sp. N. Ves	4.	4.	21,90	5.	21,81	6.	22,25	3	43,71	prvý/á	prvý/	100
2.	67	ŠTRBOVÁ Tamara	Ž	2014	 ZŠ s MŠ Dolný Smokovec	10.	14.	22,64	9.	22,33	15.	22,83	3	44,97	1,26	1,26	80
3.	64	STACHO Lea	Ž	2013	 ZŠ Tatranská Lomnica	20.	21.	22,97	20.	22,86	13.	22,79	3	45,65	1,94	0,68	60
4.	68	ČEPA Alexandra	Ž	2014	 ZŠ Tatranská Lomnica	30.	28.	23,38	26.	23,15	26.	23,35	3	46,50	2,79	0,85	50
5.	51	ŠROBOVÁ Mária	Ž	2014	 ZŠ z MŠ Zuberec	31.	29.	23,38	31.	23,42	41.	24,24	3	46,80	3,09	0,30	45
6.	70	WOLFOVÁ Sophia	Ž	2013	 ZS Nejedlého SNV	42.	43.	24,36	41.	24,19	42.	24,28	3	48,47	4,76	1,67	40
7.	62	KUNOVÁ Katarína	Ž	2013	 ZŠ Tatranská Lomnica	50.	50.	25,06	48.	24,74	47.	24,60	3	49,34	5,63	0,87	36
8.	66	KUBEŠOVÁ Simona	Ž	2013	 ZŠ s MŠ Komenského Poprad	58.	57.	25,58	55.	25,17	58.	25,26	3	50,43	6,72	1,09	32
9.	63	JANKOVÁ Gréta	Ž	2014	 ZŠ Beňovského Bratislava	61.	58.	25,72	60.	25,90	60.	25,80	3	51,52	7,81	1,09	29






















ŠKOLSKÝ POHÁR 2.kolo

Výsledky podľa kategórii -

Por. št.č.	Meno	Pohl.	Roč.	Škola	Pvk	K1r	J1 čas	K2r	J2 čas	K3R	J3 čas	K-po	K-Čas	Strata	Odst	Body	
Starší predžiaci																	
1.	81	HRNČIAR Maxim	M	2013	 ZŠ sv. Alzbety Nová Baňa	11.	15.	22,68	12.	22,45	9.	22,53	3	44,98	prvý/á	prvý/	100
2.	73	KONIAR Matej	M	2014	 ZŠ Pavla Mudroňa Martin	12.	19.	22,88	13.	22,50	10.	22,58	3	45,08	0,10	0,10	80
3.	74	ŠAVOL Jakub	M	2013	 ZŠ sv. Kríža Kežmarok	18.	20.	22,95	16.	22,66	11.	22,72	3	45,38	0,40	0,30	60
4.	79	VÁLEK Ondrej	M	2013	 ZŠ z MŠ Zuberec	29.	24.	23,08	33.	23,47	27.	23,37	3	46,45	1,47	1,07	50
5.	82	MARTON Lukáš Štefan	M	2013	 Súkr. bilingválne gymnázium a ZŠ	32.	34.	23,77	29.	23,33	32.	23,53	3	46,86	1,88	0,41	45
6.	71	RETTNER Tony	M	2013	 ZŠ Ing.O.Kožucha SNV	33.	30.	23,54	32.	23,44	30.	23,48	3	46,92	1,94	0,06	40
7.	88	ZAJAC Krištof	M	2013	 III. ZŠ Školská P. Bystrica	38.	37.	23,94	34.	23,70	44.	24,46	3	47,64	2,66	0,72	36
8.	78	PETRÍK Jakub	M	2013	 ZŠ Ing.O.Kožucha SNV	41.	41.	24,28	42.	24,37	38.	23,94	3	48,22	3,24	0,58	32
9.	77	VÁLEK Marián	M	2013	 ZŠ z MŠ Zuberec	44.	44.	24,37	43.	24,38	43.	24,32	3	48,69	3,71	0,47	29
10.	85	KUDAS Martin	M	2013	 ZŠ Tatranská Lomnica	48.	42.	24,32	46.	24,65	51.	24,92	3	48,97	3,99	0,28	26
11.	83	MARTINEC Daniel	M	2013	 Spojená škola Belá	49.	45.	24,54	49.	24,75	49.	24,75	3	49,29	4,31	0,32	24
12.	84	ŠPAK Ivan	M	2013	 ZŠ Ing.O.Kožucha SNV	53.	48.	24,87	52.	24,97	57.	25,25	3	49,84	4,86	0,55	22
13.	87	BOČKAI Hugo	M	2013	 ZŠ s MŠ Komenského Poprad	57.	56.	25,44	56.	25,28	55.	25,08	3	50,36	5,38	0,52	20
14.	76	BIROŠČÁK Jakub	M	2013	 ZŠ sv. Kríža Kežmarok	63.	65.	26,67	59.	25,83	63.	26,31	3	52,14	7,16	1,78	18
Mladšie žiačky																	
1.	91	TKÁČOVÁ Veronika	Ž	2011	 ZŠ Levočská, Sp. N. Ves	2.	3.	21,44	2.	21,21	2.	21,39	3	42,60	prvý/á	prvý/	100
2.	92	ONDREÁŠOVÁ Anna	Ž	2011	 ZŠ SNP Ostredková Bratislava	6.	7.	22,15	7.	22,18	4.	21,98	3	44,13	1,53	1,53	80
3.	89	KORVÍNOVÁ Zara Tereza	Ž	2012	 ZŠ Tatranská Lomnica	23.	23.	23,02	19.	22,85	22.	23,19	3	45,87	3,27	1,74	60
4.	90	THOMKOVÁ Tamara	Ž	2011	 Gymnázium Jozefa Lettricha Martin	24.	35.	23,87	21.	22,86	20.	23,13	3	45,99	3,39	0,12	50

ŠKOLSKÝ POHÁR 2.kolo


Výsledky podľa kategórii -

Por. št.č.	Meno	Pohl.	Roč.	Škola	Pvk	K1r	J1 čas	K2r	J2 čas	K3R	J3 čas	K-po	K-Čas	Strata	Odst	Body	
Mladší žiaci																	
1.	101	PAVČÍK Jakub	M	2011	 ZŠ Tatranská Lomnica	5.	8.	22,17	3.	21,77	12.	22,75	3	43,94	prvý/á	prvý/	100
2.	100	KRÁL Filip	M	2012	 ZŠ s MŠ Gaštanová Žilina	7.	6.	22,12	6.	22,01	5.	22,14	3	44,13	0,19	0,19	80
3.	96	KRŠKA Juraj	M	2012	 ZŠ Jozefa Kronera Martin	9.	11.	22,38	8.	22,25	8.	22,42	3	44,63	0,69	0,50	60
4.	98	GEMBEŠ Matej	M	2012	 ZŠ A. F. Kollára Terchová	21.	18.	22,87	18.	22,81	17.	22,92	3	45,68	1,74	1,05	50
5.	95	HÚSKA Peter	M	2011	 ZŠ s MŠ Demänovská Lipt. Mikuláš	25.	25.	23,22	30.	23,35	16.	22,89	3	46,11	2,17	0,43	45
6.	103	KULANGA Maxim	M	2012	 ZŠ Tatranská Lomnica	27.	27.	23,37	22.	22,90	33.	23,59	3	46,27	2,33	0,16	40
7.	99	DÓKUŠ Lukáš	M	2012	 Základná škola Alexandra Dubčeka	34.	33.	23,68	28.	23,25	34.	23,76	3	46,93	2,99	0,66	36
8.	94	UTKIN Dmytro	M	2012	 ZŠ Tatranská Lomnica	36.	38.	23,98	40.	24,10	31.	23,50	3	47,48	3,54	0,55	32
9.	97	LAZOŇ Matej	M	2012	 ZŠ s MŠ Demänovská Lipt. Mikuláš	46.	52.	25,17	44.	24,40	45.	24,53	3	48,93	4,99	1,45	29
Staršie žiačky																	
1.	108	ŠROBOVÁ Lujza	Ž	2010	 ZŠ z MŠ Zuberec	14.	17.	22,76	14.	22,52	18.	22,93	3	45,28	prvý/á	prvý/	100
2.	105	KUSKOVÁ Viktória	Ž	2009	 ZŠ s MŠ Demänovská Lipt. Mikuláš	15.	16.	22,74	15.	22,56	19.	22,98	3	45,30	0,02	0,02	80
3.	104	MIHOKOVÁ Lucia	Ž	2009	 Gymnázium Šrobárová Košice	22.	36.	23,92	11.	22,41	29.	23,39	3	45,80	0,52	0,50	60
4.	107	DEDINSKÁ Nina	Ž	2009	 Gymnázium Jozefa Lettricha Martin	26.	22.	23,01	27.	23,19	21.	23,14	3	46,15	0,87	0,35	50
5.	106	HRUŠKOVÁ Radoslava	Ž	2010	 Gymnázium Jozefa Lettricha Martin	28.	26.	23,23	25.	23,14	28.	23,39	3	46,37	1,09	0,22	45
Starší žiaci																	
1.	110	GEMBEŠ Matúš	M	2009	 SOŠ sv. Jozefa Robotníka Žilina	1.	1.	20,85	1.	21,00	1.	21,06	3	41,85	prvý/á	prvý/	100
2.	118	FANDÁK Hugo	M	2010	 ZŠ z MŠ Zuberec	3.	2.	21,27	4.	21,80	3.	21,59	3	42,86	1,01	1,01	80
3.	117	PIATNICA Andrej	M	2010	 ZŠ Ing.O.Kožucha SNV	8.	5.	22,03	10.	22,34	7.	22,35	3	44,37	2,52	1,51	60
4.	116	ZAJAC Jakub	M	2010	 III. ZŠ Školská P. Bystrica	13.	12.	22,45	66.	31,84	14.	22,82	3	45,27	3,42	0,90	50
5.	113	PIATNICA Michal	M	2010	 ZŠ Ing.O.Kožucha SNV	17.	13.	22,59	17.	22,78	24.	23,23	3	45,37	3,52	0,10	45
6.	114	MIHOK Tomáš	M	2009	 Gymnázium Šrobárová Košice	19.	10.	22,34	23.	23,07	23.	23,21	3	45,41	3,56	0,04	40
7.	115	BÖHMER Leonard	M	2009	 Gymnázium Šrobárová Košice	43.	39.	24,11	45.	24,49	50.	24,81	3	48,60	6,75	3,19	36



ŠKOLSKÝ POHÁR 2.kolo

Výsledky podľa kategórii -

Por. št.č.	Meno	Pohl.	Roč.	Škola	Pvk	K1r	J1 čas	K2r	J2 čas	K3R	J3 čas	K-po	K-Čas	Strata	Odst	Body	
Juniori																	
1.	122	MARTINEC Jakub	M	2008	 Súkromná SOŠ Žilina	16.	9.	22,26	24.	23,08	25.	23,29	3	45,34	prvý/á	prvý/	100

