POUŽÍVATEĽSKÝ MANUÁL
Prihlášky na podujatia – klub

ActiveSport

Špecializované riešenie pre športové zväzy a organizácie

NUAKTIV DIGITÁLNE RIEŠENIA, O KTORÉ SA MÔŽETE OPRIEŤ.

1 Úvod 3
1.1 Používatelia ... 3
1.2 Prístup do systému ... 3
1.3 Kontakt ... 3
1.4 Základné pojmy ... 3
1.5 Čo môže klub ... 3
1.6 Stavy preteku ... 3
2 Interaktívna nápoveda ... 5
3 Prihlášky na podujatia ... 6
3.1 Zoznam prihlášok ... 6
3.2 Prihlášky na moje podujatia ... 6
3.3 Vytvorenie prihlášky ... 6
3.4 Prihlásenie pretekárov ... 7
3.5 Uzamknutý pretek ... 9
4 Prečo je niečo zablokované alebo sa nezobrazuje ... 10

1 Úvod

Máte pred sebou používateľskú príručku k modulu **Podujatia, preteky a prihlášky** informačného systému Nuaktiv ActiveSport Zväzu slovenského lyžovania (IS ZSL). Príručka je určená **klubovým funkcionárom**. Popisuje, ako klub prihlási svojich pretekárov na podujatia.

1.1 Používatelia

Modul používajú kluboví funkcionári (prihlášky vlastného klubu a prihlášky na podujatia, ktoré klub organizuje) a administrátori zväzu. Klubový funkcionár vidí a upravuje iba údaje klubov, ktoré spravuje.

1.2 Prístup do systému

Systém je webová aplikácia dostupná na adrese **https://is.zvazslovenskeholyzovania.sk**. Prihlásite sa svojím používateľským menom a heslom. Aplikácia je navrhnutá responzívne, dá sa teda používať na počítači, tablete aj mobile.

1.3 Kontakt

V prípade problémov alebo nejasností kontaktujte správcu systému, ktorým je Zväz slovenského lyžovania:

- Telefón: **+421 904 369 390**
- E-mail: **jana.buzekova@zsl.sk**

Kontakty na podporu sú uvedené aj v päte každej stránky systému.

1.4 Základné pojmy

Pojem	Význam
Podujatie	Hlavička športovej akcie: typ, názov, miesto, termín, organizátor, technický delegát a rozhodcovia. Podujatie schvaľuje zväz.
Preteky	Konkrétna súťaž v rámci podujatia: sekcia, disciplína, veková kategória a pohlavie s vlastným dátumom a obdobím prihlasovania. Jedno podujatie má spravidla viac pretekov.
Prihláška	Prihláška klubu na podujatie. Klub v nej prihlasuje svojich pretekárov na jednotlivé preteky. Klub má na jedno podujatie iba jednu prihlášku.
Vedúci družstva	Vedúci výpravy klubu na podujatí (team manažér). Nepovinný údaj prihlášky.

1.5 Čo môže klub

- podať prihlášku na podujatie a prihlasovať na preteky pretekárov svojho klubu,
- prezerať prihlášky všetkých klubov na podujatia, ktoré klub organizuje.

1.6 Stavy pretekov

Stav	Význam
V príprave	Preteky sa pripravujú. Kluby sa naň nemôžu prihlásiť a nie je v exporte prihlásených pretekárov. Nové preteky začína v tomto stave.

Stav	Význam
Zverejnený	Preteky sú zverejnené. Kluby naň môžu prihlasovať pretekárov v období Registrácia od – do.
Odložený	Preteky sú presunuté na neskorší termín.
Zrušený	Preteky sa nekonajú.
Ukončený	Preteky prebehli.

2 Interaktívna nápoveda

Na obrazovkách prihlášky je vpravo dole okrúhle červené tlačidlo s otáznikom **?**. Tlačidlo je stále na rovnakom mieste aj pri posúvaní stránky. Po kliknutí sa sprava vysunie panel **Nápoveda**, ktorý vysvetľuje práve otvorenú obrazovku.
Panel má tieto časti:

- **Na tejto stránke** – krátky popis obrazovky a postup krok za krokom.
- **Ukážte mi to na stránke** – interaktívne prehliadky. Prehliadka postupne zvýrazní jednotlivé polia a tlačidlá a pri každom zobrazí vysvetlenie. Medzi krokmi sa pohybujete tlačidlami **Ďalej** a **Späť**, prehliadku ukončíte tlačidlom **Hotovo** alebo krížikom. **Celá prehliadka** prejde všetky kroky obrazovky naraz.
- **Časté otázky** – odpovede na najčastejšie otázky, napríklad prečo je niečo zablokované alebo prečo sa niečo nezobrazuje. Otázky môžete filtrovať zadaním slova do poľa **Hľadať v otázkach**.
- **Súvisiace stránky** – odkazy na súvisiace obrazovky (napríklad zoznam prihlášok).

Obsah nápovedy sa prispôsobuje vašej roli a situácii.

3 Prihlášky na podujatia

3.1 Zoznam prihlášok

Kde zoznam nájdete?

V navigačnom paneli kliknite na **Prihlasovanie na podujatia** a potom na **Moje prihlášky** (Obrázok 1). Zoznam obsahuje prihlášky, ktoré podal váš klub.

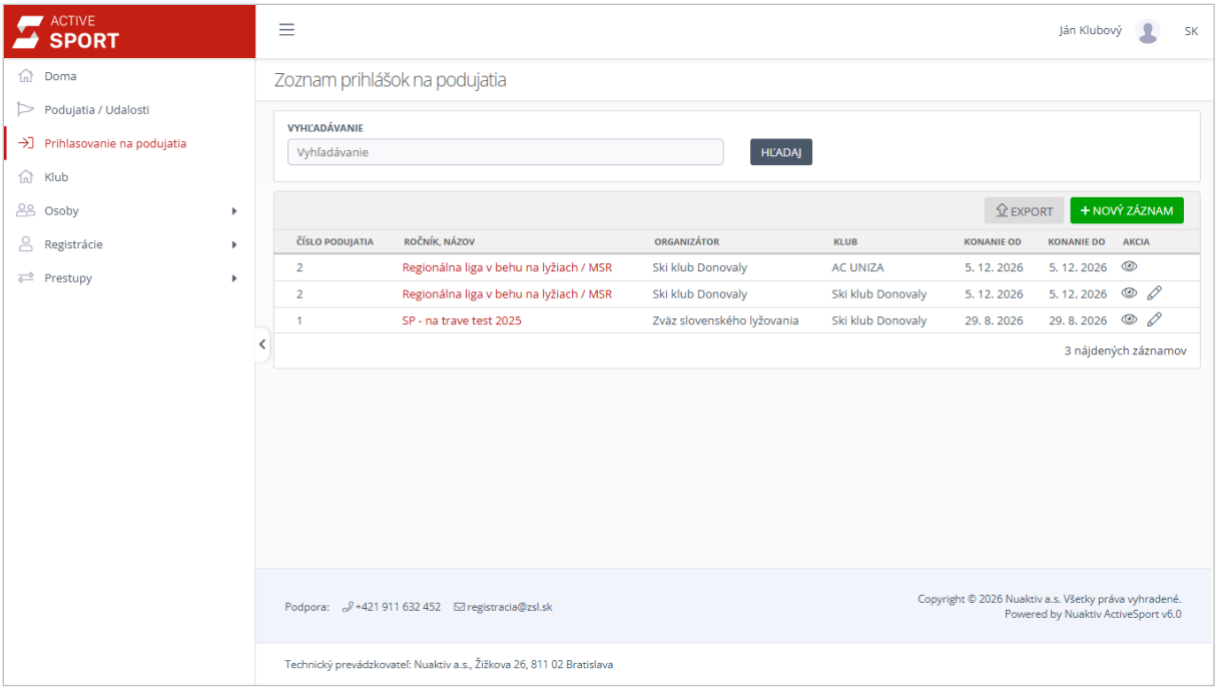

Obrázok 1: Zoznam prihlášok klubu

3.2 Prihlášky na moje podujatia

Ak váš klub organizuje podujatie, prihlášky všetkých klubov na toto podujatie nájdete v navigačnom paneli v časti **Prihlasovanie na podujatia → Prihlášky na moje podujatia**.
Zoznam má rovnaké stĺpce ako zoznam **Moje prihlášky**. Prihlášku otvoríte ikonou oka alebo kliknutím na názov podujatia. Prihlášky iných klubov iba prezeráte, ikona ceruzky sa pri nich nezobrazuje.
Tlačidlo **Nový záznam** v tomto zozname nie je, novú prihlášku vytvoríte v zozname **Moje prihlášky**.
Ak sa váš klub prihlási na podujatie, ktoré sám organizuje, jeho prihláška je v oboch zoznamoch.

3.3 Vytvorenie prihlášky

Prihlášku vytvoríte tlačidlom Nový záznam v zozname prihlášok.

1. Skontrolujte **Športový klub**. Ak spravujete viac klubov, vyberte ho zo zoznamu – ponúknu sa potom iba jeho pretekári.
2. Voliteľne vyberte **Vedúceho družstva** (funkcionára klubu) tlačidlom **+**.
3. V **Zozname podujatí** označte podujatie (Obrázok 2).
4. Kliknite **Ďalej**. Prihláška sa založí a otvorí sa výber pretekárov.

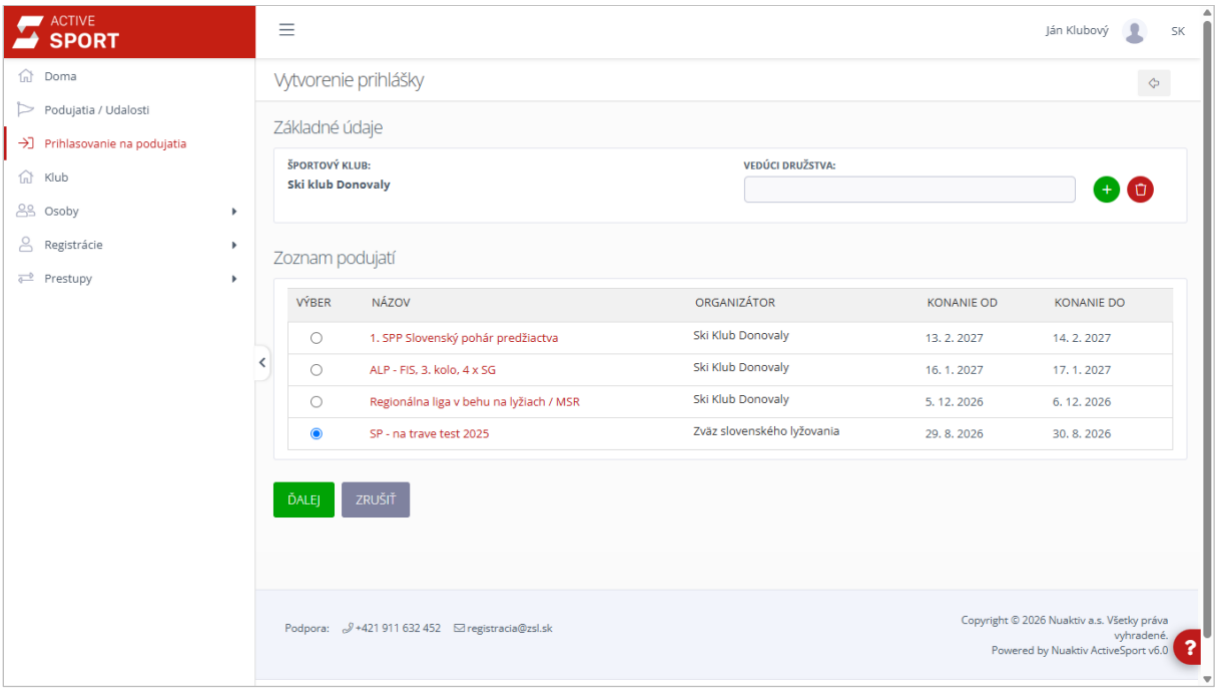

Obrázok 2: Vytvorenie prihlášky – výber podujatia

Ponúkajú sa iba podujatia, ktoré majú aspoň jedny zverejnené preteky s práve otvoreným prihlasovaním. Klub má na jedno podujatie iba jednu prihlášku – ak ju už máte, otvorte ju zo zoznamu prihlášok.

3.4 Prihlásenie pretekárov

Prihláška zobrazuje kartu každých pretekov podujatia s jeho údajmi, poznámkou organizátora a tabuľkou prihlásených pretekárov (Obrázok 3).

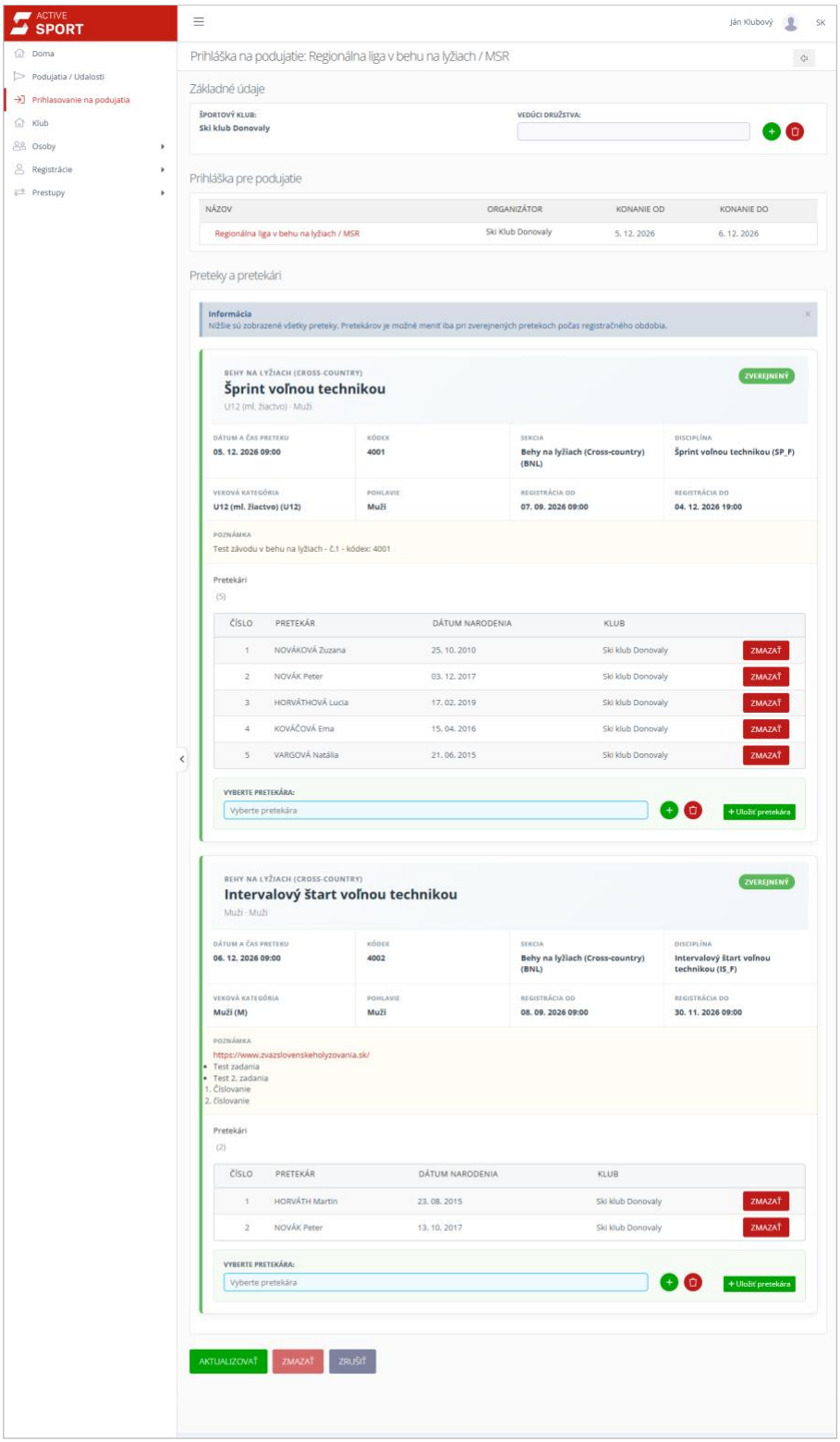

Obrázok 3: Prihláška – preteky a prihlásení pretekári

1. Pri pretekoch začnite písať meno pretekára do poľa **Vyberte pretekára**, alebo ho vyberte tlačidlom **+** vedľa poľa. Ponúkajú sa pretekári vášho klubu.
2. Kliknite **Uložiť pretekára**. Pretekár sa hneď pridá do tabuľky pretekov.
3. Na ďalšie preteky podujatia prihláste pretekára osobitne pri každých pretekoch.
4. Pretekára odoberiete tlačidlom **Zmazať** v jeho riadku.

Dôležité!
*Pretekári sa ukladajú hneď pri pridaní a odobratí. Tlačidlo **Aktualizovať** dolu na stránke ukladá iba vedúceho družstva. **Zmazať** odstráni celú prihlášku.*

3.5 Uzamknuté preteky

Pretekárov možno meniť iba pri **zverejnených** pretekoch v jeho období **Registrácia od – do**. Pri pretekoch, na ktoré sa práve nedá prihlasovať, je namiesto výberu pretekára uvedený dôvod: preteky nie sú zverejnené, prihlasovanie ešte nezačalo alebo už skončilo. Po skončení prihlasovania sú pretekári uzamknutí a nedajú sa ani odobrať.

4 Prečo je niečo zablokované alebo sa nezobrazuje

Táto kapitola sumarizuje situácie, pri ktorých systém niečo nedovolí alebo nezobrazí. Rovnaké odpovede nájdete aj v časti **Časté otázky** v paneli Nápoveda.

Situácia	Príčina a riešenie
Podujatie sa neponúka pri vytváraní prihlášky.	Podujatie nemá žiadny zverejnený pretek s práve otvoreným prihlasovaním, alebo už máte na podujatie prihlášku.
K pretekom sa nedá pridať pretekár.	Preteky nie sú zverejnené alebo sú mimo obdobia registrácie (dôvod je uvedený pri karte pretekov). Pretekár musí byť aktuálne registrovaný vo vašom klube a na tie isté preteky môže byť prihlásený iba raz.
Pretekára sa nedá odobrať.	Prihlasovanie na preteky už skončilo, pretekári sú uzamknutí.
Nevidím prihlášky iných klubov.	V zozname Moje prihlášky sú iba prihlášky vášho klubu. Prihlášky iných klubov na podujatia, ktoré váš klub organizuje, sú v zozname Prihlášky na moje podujatia.